

手外科シリーズ

24. 母指MP関節靱帯損傷



監修
一般社団法人
日本手外科学会広報委員会



制作
エーザイ株式会社

24

ほ し かん せつ じん たい せん しょう
母指MP関節靱帯損傷

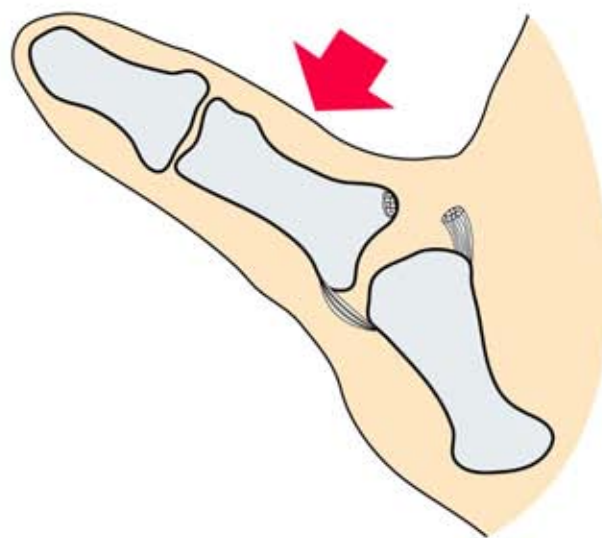
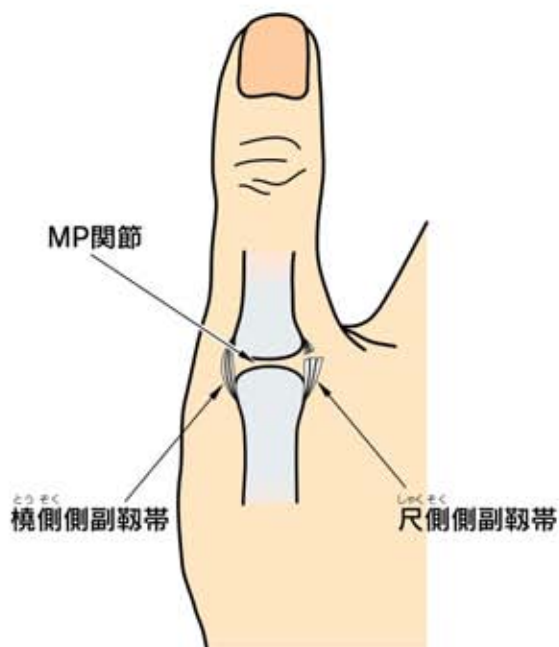
● 症状 ●

急性期では母指のMP関節に腫れと痛みが出現します。物をつまむ時やふたを開ける時に、痛くなり力が入りません。



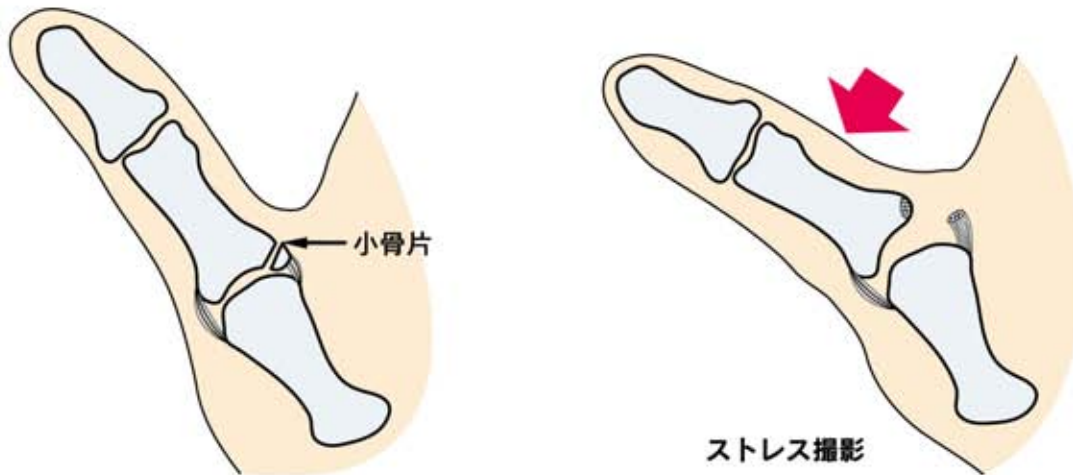
● 原因・病態 ●

母指に横方向の強い力が加わると、靱帯が断裂します。



● 診断 ●

母指のMP関節を押した時や動かした時の痛みがあります。レントゲン検査で靭帯が付いた小骨片がみられることもあります。横方向への力を加えたレントゲン検査(ストレス撮影)で関節の不安定性がはっきりします。



● 治療 ●

不安定性が軽度の場合や急性期では、MP関節の固定が行われます。不安定性が著しいものは断裂した側副靭帯が反転して引っかかっている場合があり、手術療法が必要なこともあります。

